

簡易装置でワンランク上の泡洗車をサポートします!

泡ガエル洗車

「泡ガエル洗車」とは、「泡」で車の美観がよみ「ガエル」洗車を目指して開発した洗車システムです。

エアーのみを使用した簡易型エアー式発泡装置(泡ガエルⅡ)が噴霧する泡は、ショー効果があり、作業性も抜群です。

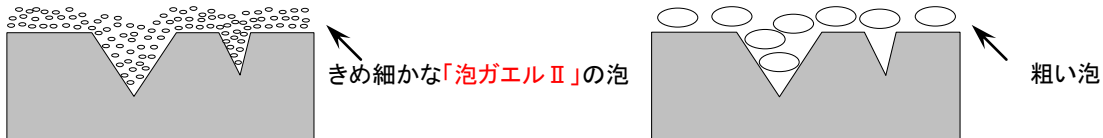


特長

■従来の水式発泡装置と異なり、エアー式発泡装置(泡ガエルⅡ)と専用シャンプー(ファシルシャンプー 20倍希釈仕様)により、次のような特長があります。

(1)小雪が舞うように降りかかる泡がお客様を魅了します(ショー効果抜群!!)。

(2)きめ細かい泡が小さな凹塗装面へ入り込み汚れを落とします。



(3)高密度の泡が塗装面を傷つけにくくして、やさしく洗えます。



(4)エアーをたっぷり含んだ軽量の泡なので傾斜面の泡も流れにくく洗いやすい。

「泡ガエルⅡ」の泡

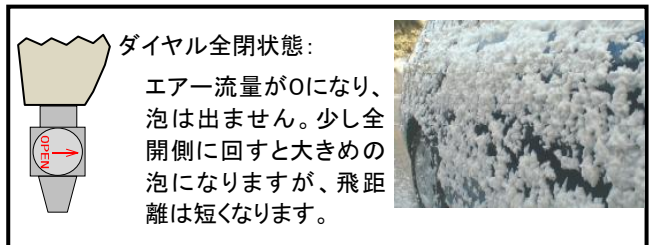



水式発泡装置の泡



仕様

■泡ガエル本体手元の泡質調整ダイヤルで泡の形状を選択することができます。



■外寸 横 310×高さ 270×幅 90 (mm)
■付属品 詰替え用 1L ボトル 3本

■使用圧力 0.8Mpa 以下

■質量 540g (液剤除く)

溶剤

■「ふわっ」とした高密度の泡を出すには、専用の「ファシルシャンプー(AFC-006)」が必要です。

かける泡の量にもよりますが、20倍に希釈して使用時、4Lで約200台洗えます。(約25円/台)



■販売店

■発売元

有限会社 サンシンコーポレーション

泡ガエルII本体 取扱説明書



①「液剤ボトル」に使用する液剤を入れます。

ボトルはねじ込み式です。しっかり奥までねじ込んで下さい。
液剤の希釈率等は液剤のラベル等をご参照下さい。

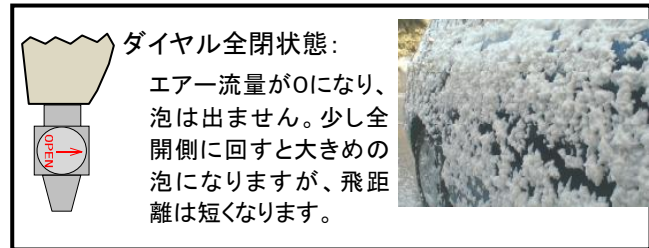
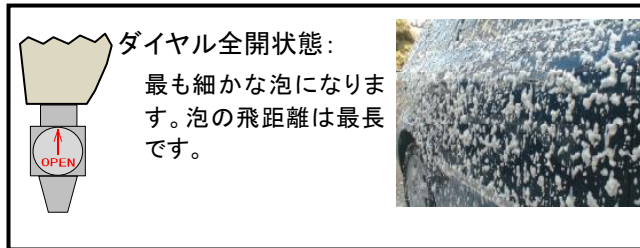
②エアースホースを接続します。

「泡質調整ダイヤル」の先のエアースホースカップラにエアースホースを接続し、エアースコンプレッサーにつないで下さい。

③「グリップ」を握って「レバー」を引くと液剤が発泡して筒の先から噴霧されます。

④「泡質調整ダイヤル」で泡質を調整します。

※使用する液剤によっては、界面活性成分が泡ガエル本体内で固着したり、錆を発生させる場合がありますので、使用後は水をボトル半分ぐらい吸わせることを推奨します。



■外寸	310 × 270H × 90 (mm)
■使用流体	空気
■質量	540g (液剤除く)

■使用液剤	専用指定洗剤
■使用圧力	0.8Mpa 以下
■付属品	詰替え用 1L ボトル 3 本